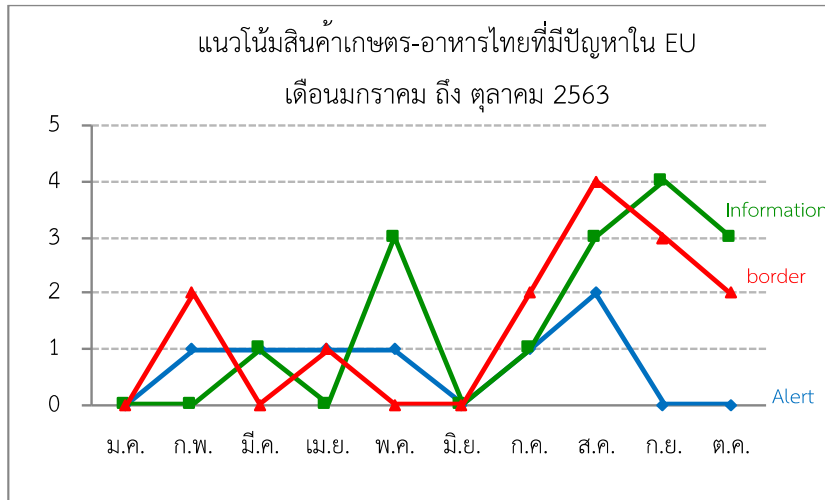


1) สรุปรายงานปัญหาการนำเข้า/ส่งออกสินค้าเกษตรของไทย¹
ประจำเดือนตุลาคม 2563



จำนวนสินค้าเกษตร-อาหารไทยที่มีปัญหาใน EU
ตั้งแต่เดือนมกราคม ถึง ตุลาคม 2563
(จำนวนรายการ)

เดือน	alert notification	information notification	border rejection	รวม
ม.ค.	0	0	0	0
ก.พ.	1	0	2	3
มี.ค.	1	1	0	2
เม.ย.	1	0	1	2
พ.ค.	1	3	0	4
มิ.ย.	0	0	0	0
ก.ค.	1	1	2	4
ส.ค.	2	3	4	9
ก.ย.	0	4	3	7
ต.ค.	0	3	2	5

สำหรับเดือนตุลาคม 2563 สหภาพยุโรปแจ้งการตรวจพบปัญหาในสินค้าเกษตรและอาหารของไทย จำนวน 5 รายการ ดังนี้

1. รายงานการแจ้งเตือนหรือ Alert notifications (การตรวจสอบสินค้าที่มีการวางขายในท้องตลาด แล้ว) ไม่พบสินค้าที่มีปัญหาจากไทยในเดือนนี้
2. รายงานการแจ้งข้อมูลหรือ Information notifications พบสินค้าที่มีปัญหาจากไทย จำนวน 3 รายการ ได้แก่
 - อิตาลีตรวจพบสาร cadmium ในปลาหมึกปรุงสุกแช่แข็ง

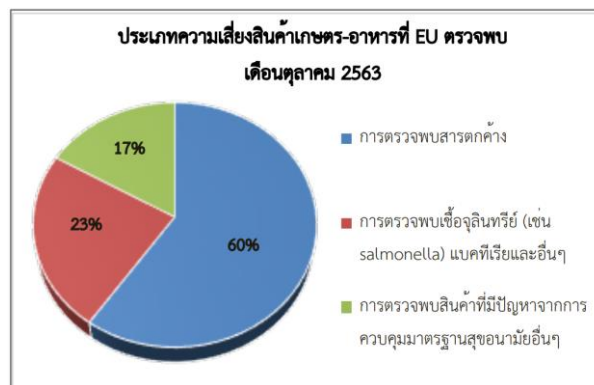
¹ ข้อมูลจาก alert notifications , information notifications และ border rejection (จากรายงาน Rapid Alert System ของ EU)

- อิตาลีตรวจพบสาร cadmium ในหมวดปลาหมึกแช่แข็ง
 - เบลเยียมตรวจพบสาร cypermethrin และสาร lufenuron ซึ่งเป็นปราบศัตรูพืช ในกุยช่าย
3. รายงานการควบคุม ณ ด่านนำเข้าหรือ Border Rejections พบสินค้าที่มีปัญหาจากไทย จำนวน 2 รายการ ได้แก่
- ฟินแลนด์ตรวจพบสาร ethion ซึ่งเป็นปราบศัตรูพืช ในพริกแห้ง
 - อิตาลีตรวจพบสารสีที่ไม่ได้รับอนุญาต E127-erythrosine ในน้ำอัดลม

2) สรุปรายงานปัญหาสินค้าเกษตรและอาหารใน EU ประจำเดือนตุลาคม 2563²

2.1 ภาพรวม จากรายงานการแจ้งเตือน (Rapid Alert System) ของสหภาพยุโรป (EU)³ ในเดือนตุลาคม 2563 พบสินค้าเกษตรและอาหารที่มีปัญหา จำนวน 402 รายการ⁴ แบ่งเป็น สินค้าที่วางขายในท้องตลาดแล้ว (Alert notifications) จำนวน 152 รายการ สินค้าที่ยังไม่ได้วางขายในท้องตลาด (Information notification) จำนวน 152 รายการ และสินค้าที่ถูกควบคุม ณ ด่านนำเข้า (Border rejection) จำนวน 98 รายการ

2.2 ประเภทสินค้าเกษตรและอาหารที่ตรวจพบปัญหาใน EU แยกรายละเอียดได้ ดังนี้



2.2.1 สินค้านำเข้าที่ถูกตรวจพบสารตกค้างต่าง ๆ จำนวน 240 รายการ (เดือนกันยายน จำนวน 132 รายการ) ทั้งนี้ รายละเอียดของการตรวจพบสารตกค้างต่าง ๆ ปรากฏในบทที่ 3 ว่าด้วย สรุปรายงานปัญหาสารตกค้างใน EU เดือนตุลาคม 2563

2.2.2 สินค้านำเข้าที่ถูกตรวจพบการปนเปื้อนของเชื้อจุลินทรีย์หรือสิ่งสกปรกต่าง ๆ (รวมถึงการตรวจพบปรสิต ซากแมลง มุสสัตว์ อาหารเน่าเสีย อาหารเป็นพิษ และ diarrhoeic shellfish poisoning ประเภทต่าง ๆ) จำนวน 95 รายการ (เดือนกันยายน จำนวน 118 รายการ) แบ่งเป็น เชื้อ Salmonella (59 รายการ) เชื้อ Listeria monocytogenes (19 รายการ) เชื้อ Escherichia coli (10 รายการ) และเชื้อรา (5 รายการ) ส่วนที่เหลือเป็นการตรวจพบเชื้อ Enterobacteriaceae และเชื้อ coliforms (2 รายการ)

² ข้อมูลจาก รายงาน “Alert notifications” และ “information notifications” (Rapid Alert System) จาก http://europa.eu.int/comm/food/food/rapidalert/archive_en.htm

³ จากระบบ Rapid Alert System ของ EU จะรวมการแจ้งจากประเทศนอร์เวย์และไอซ์แลนด์ด้วย

⁴ การนับจำนวน ใช้พื้นฐานการนับ 1 รายการต่อ 1 ประเภทเท่านั้น โดยใช้ รายการแรกที่แจ้งใน reason for notifying และรายละเอียดทั้งหมด ยังไม่รวมข้อมูลที่ EU แก้ไขเพิ่มเติมในภายหลัง

2.2.3 สินค้านำเข้าที่ไม่ได้มาตรฐานด้านสุขอนามัยและอื่น ๆ จำนวน 67 รายการ (เดือน กันยายน จำนวน 77 รายการ) แบ่งเป็น ปัญหาจากการควบคุมมาตรฐานด้านสุขอนามัย จำนวน 30 รายการ (อาทิ การควบคุมอุณหภูมิไม่เหมาะสม สินค้าที่ไม่เหมาะสมใช้เป็นอาหารสัตว์ บรรจุภัณฑ์ชำรุด novel food สินค้า GMOs ขาดใบรับรองสุขอนามัย และสินค้าไม่ได้รับอนุญาตให้วางจำหน่ายในตลาด) ปัญหาการปนเปื้อนจากเศษวัสดุต่าง ๆ จำนวน 16 รายการ (อาทิ เศษเหล็ก แก้ว พลาสติก กระดุก และหิน) ส่วนประกอบในอาหารที่ไม่ได้แจ้งไว้ จำนวน 13 รายการ (อาทิ ไข่ ถั่วลิสง งา มัสตาร์ด ถั่วฮาเซลนัท และนม) การปนเปื้อนจากวัสดุที่ใช้สัมผัสอาหาร จำนวน 7 รายการ และฉลากสินค้าไม่ถูกต้อง จำนวน 1 รายการ

ปัญหาสินค้าเกษตร-อาหารใน EU เดือนตุลาคม 2563				
รายการ	alert notifications	information notifications	border rejection	รวม
การตรวจพบสารตกค้าง	87	75	78	240
การตรวจพบเชื้อจุลินทรีย์ (เช่น salmonella) แบคทีเรียและอื่นๆ	34	51	10	95
การตรวจพบสินค้าที่มีปัญหาจากการควบคุมมาตรฐานสุขอนามัยอื่นๆ	31	26	10	67
รวม	152	152	98	402
หมายเหตุ จำนวนรายการในแต่ละเดือนยังไม่ได้นับรวมการยกเลิก เปลี่ยนแปลง แก้ไขในภายหลัง				

2.3 ประเทศสมาชิก EU-27 ที่แจ้งพบสินค้าที่มีปัญหา ณ ด่านนำเข้า (5 อันดับแรก)

- บัลแกเรีย แจ้งพบสินค้าที่มีปัญหา จำนวน 24 รายการ โดยทั้งหมดเป็นการตรวจพบสารตกค้างจากสารปราบศัตรูพืช

- สหราชอาณาจักร จำนวน 23 รายการ แบ่งเป็น สารตกค้างจากสารสีหรือสารปรุงแต่งอาหารในปริมาณสูง (15 รายการ) สารพิษจากเชื้อรา aflatoxins (4 รายการ) การควบคุมมาตรฐานด้านสุขอนามัย (2 รายการ) เชื้อ Salmonella (1 รายการ) และสารเคมี (1 รายการ)

ประเทศสมาชิก EU ที่แจ้งสินค้ามีปัญหาใน EU (เดือนตุลาคม 2563)		
ลำดับ	ประเทศ	รายการ
1	บัลแกเรีย	24
2	สหราชอาณาจักร	23
3	เนเธอร์แลนด์	17
4	เยอรมนี	8
5	อิตาลี	8

- เนเธอร์แลนด์ จำนวน 17 รายการ แบ่งเป็น สารพิษจากเชื้อรา aflatoxins (14 รายการ) เชื้อ Salmonella (2 รายการ) และการควบคุมมาตรฐานด้านสุขอนามัย (1 รายการ)

- เยอรมนี จำนวน 8 รายการ แบ่งเป็น สารพิษจากเชื้อรา aflatoxins (6 รายการ) สารปราบศัตรูพืช (1 รายการ) และเชื้อ Salmonella (1 รายการ)

- อิตาลี จำนวน 8 รายการ แบ่งเป็น สารพิษจากเชื้อรา aflatoxin (3 รายการ) สารสีที่ไม่ได้รับอนุญาต (2 รายการ) การควบคุมมาตรฐานด้านสุขอนามัย (2 รายการ) และเชื้อ Escherichia coli (1 รายการ)

2.3 ประเทศคู่ค้า/ประเทศที่สาม⁵ ที่ถูกตรวจพบปัญหาในสินค้าเกษตรและอาหารในลำดับต้น ๆ ได้แก่

- อินเดีย จำนวน 56 รายการ แบ่งเป็น สารปราบศัตรูพืช (47 รายการ) สารพิษจากเชื้อรา aflatoxins (6 รายการ) สารเคมี (1 รายการ) เชื้อ Salmonella (1 รายการ) และการควบคุมมาตรฐานด้านสุขอนามัย (1 รายการ)

- ตุรกี จำนวน 40 รายการ แบ่งเป็น สารปราบศัตรูพืช (24 รายการ) สารพิษจากเชื้อรา aflatoxins (7 รายการ) สารเคมี (3 รายการ) การควบคุมมาตรฐานด้านสุขอนามัย (2 รายการ) เชื้อ Salmonella (2 รายการ) การปนเปื้อนจากเศษวัสดุ (1 รายการ) และการปนเปื้อนจากวัสดุที่ใช้สัมผัสอาหาร (1 รายการ)

- โปแลนด์ จำนวน 38 รายการ แบ่งเป็น เชื้อ Salmonella (26 รายการ) สารปราบศัตรูพืช (3 รายการ) สารเคมี (3 รายการ) สารปรุงแต่งอาหารหรือสารสีที่ไม่ได้รับอนุญาต (2 รายการ) เชื้อ Listeria monocytogenes (2 รายการ) ยารักษาโรคสัตว์ตกค้าง (1 รายการ) และการควบคุมมาตรฐานด้านสุขอนามัย (1 รายการ)

- เบลเยียม จำนวน 23 รายการ แบ่งเป็น สารปราบศัตรูพืช (15 รายการ) การปนเปื้อนจากเศษวัสดุ (3 รายการ) เชื้อ Salmonella (1 รายการ) เชื้อ Listeria monocytogenes (1 รายการ) สารโลหะหนัก (1 รายการ) การควบคุมมาตรฐานด้านสุขอนามัย (1 รายการ) และฉลากสินค้าไม่ถูกต้อง (1 รายการ)

- สหรัฐอเมริกา จำนวน 22 รายการ แบ่งเป็น สารสีที่ไม่ได้รับอนุญาตหรือในปริมาณสูง (13 รายการ) การควบคุมมาตรฐานด้านสุขอนามัย (4 รายการ) สารพิษจากเชื้อรา aflatoxins (3 รายการ) และสารเคมี (2 รายการ)

- ฝรั่งเศส จำนวน 22 รายการ แบ่งเป็น การปนเปื้อนจากเศษวัสดุ (5 รายการ) สารตกค้างจากสารปราบศัตรูพืช (5 รายการ) เชื้อ Listeria monocytogenes (4 รายการ) เชื้อ Salmonella (3 รายการ) และเชื้อ Escherichia coli (3 รายการ) และปัญหาจากการควบคุมมาตรฐานด้านสุขอนามัย (2 รายการ)

- ไทย จำนวน 5 รายการ แบ่งเป็น สารโลหะหนัก (2 รายการ) สารปราบศัตรูพืช (2 รายการ) และสารสีที่ไม่ได้รับอนุญาต (1 รายการ) ทั้งนี้ รายละเอียดปรากฏในบทที่ 1 ว่าด้วยสรุปรายงานปัญหาการนำเข้า/ส่งออกสินค้าเกษตรของไทย

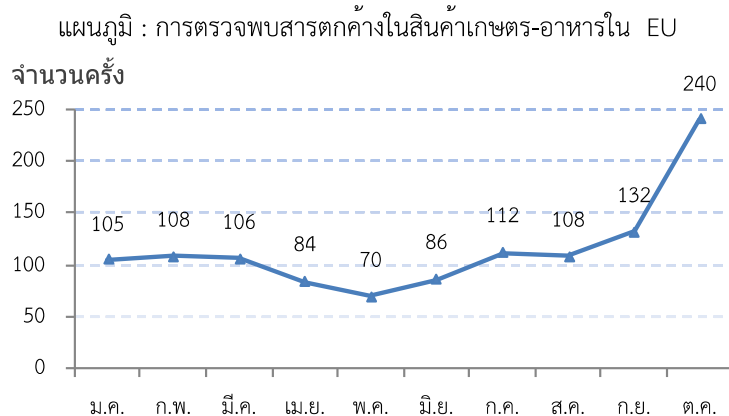
ประเทศคู่ค้าที่สินค้ามีปัญหาใน EU (เดือนตุลาคม 2563)		
ลำดับ	ประเทศ	รายการ
1	อินเดีย	56
2	ตุรกี	40
3	โปแลนด์	38
4	เบลเยียม	23
5	สหรัฐอเมริกา	22
	ฝรั่งเศส	22

⁵ ประเทศคู่ค้า โดยไม่รวมประเทศสมาชิกในกลุ่ม EU-27

3) สรุปรายงานปัญหาสารตกค้างในสหภาพยุโรป (EU) เดือนตุลาคม 2563

การตรวจพบสารตกค้างในสินค้าเกษตรและอาหารของ EU⁶ ปี 2563

1. ภาพรวม จากรายงานการแจ้งเตือนสินค้าเกษตรและอาหารที่มีปัญหาของ EU สำหรับเดือนตุลาคม 2563⁷ พบสารตกค้างในสินค้าเกษตรและอาหาร จำนวน 240 รายการ (เดือนกันยายน จำนวน 132 รายการ)



2. รายการตรวจพบสารตกค้างในสินค้าเกษตรและอาหารที่สำคัญ สรุปได้ดังนี้

การพบสารตกค้างที่ตรวจพบใน EU เดือน มกราคม ถึง ตุลาคม 2563 (จำนวนรายการ)										
ประเภทปัญหาสารตกค้าง	ม.ค.	ก.พ.	มี.ค.	เม.ย.	พ.ค.	มิ.ย.	ก.ค.	ส.ค.	ก.ย.	ต.ค.
สารพิษจากเชื้อรา (mycotoxin)	46	26	45	23	21	29	35	26	40	38
สารปรุงแต่งอาหารที่ไม่ได้รับอนุญาตหรือ สารปรุงแต่งอื่นๆ (ที่เกินปริมาณที่ EU)	5	6	4	4	11	6	15	9	18	30
สารโลหะหนัก (heavy metal)	3	8	7	7	2	6	14	10	12	20
สารปราบศัตรูพืช	18	23	35	18	21	17	19	18	30	118
สารตกค้างจากยาฆ่าโรคสัตว์	1	3	2	3	2	3	0	4	2	3
สารตกค้างจากสารเคมีและสารอื่นๆ	32	42	13	29	13	25	29	41	30	31
รวม	105	108	106	84	70	86	112	108	132	240

⁶ ข้อมูลจากรายงาน “Alert Notification” และ “information notification” Rapid Alert System

http://europa.eu.int/comm/food/food/rapidalert/archive_en.htm

⁷ หมายเหตุ การนับจำนวนสารตกค้าง ใช้พื้นฐานการนับ 1 รายการต่อ 1 ประเภทสารตกค้างเท่านั้น โดยใช้รายการแรกที่แจ้งใน reason for notifying และยังไม่รวมการปรับแก้ไขหรือยกเลิกภายหลัง

2.1. สารพิษจากเชื้อรา จำนวน 38 รายการ (เดือนกันยายน จำนวน 40 รายการ) สินค้าที่มีปัญหาส่วนใหญ่มาจากอียิปต์ ตุรกี และอินเดีย

Country of Origin	Egypt	Turkey	India	Others	Total
Mycotoxin (Oct 2020)	7	7	6	18	38

2.2 สารปรุงแต่งอาหารต่าง ๆ^๘ (food additive) จำนวน 30 รายการ (เดือนกันยายน จำนวน 18 รายการ) แบ่งเป็น สารสี E102, E110 ในปริมาณสูง (8 รายการ) สารสีที่ไม่ได้รับอนุญาต Orange II, Rhodamine B, E102, E127 (7 รายการ) สารปรุงแต่งอาหาร E200, E210, E452, E954 ในปริมาณสูง (7 รายการ) สารปรุงแต่งอาหารที่ไม่ได้รับอนุญาต E250, E300, E385, E407, E401, E954 (7 รายการ) และ สารสี E133 ที่ไม่ได้แจ้งไว้ (1 รายการ)

2.3 สารตกค้างจากโลหะหนัก (heavy metals) จำนวน 20 รายการ (เดือนกันยายน จำนวน 12 รายการ) แบ่งเป็น สารตกค้างจากสารปรอท สารหนู สารตะกั่ว สารแคดเมียม ทองแดง และเงิน

Heavy Metals (Oct 2020)						
Mercury	Arsenic	Lead	Cadmium	Copper	Silver	Total
10	3	2	2	2	1	20

2.4 สารตกค้างจากยาปราบศัตรูพืช (Pesticide residues) (ทั้งที่เกินปริมาณที่ EU กำหนด และที่ไม่อนุญาตให้ใช้) จำนวน 118 รายการ (เดือนกันยายน จำนวน 30 รายการ)

Pesticide residues (Oct 2020)			
1	acetamiprid in pomegranates	26	chlormequat, prochloraz and thiophanate-methyl and unauthorised substance carbendazim in sweet potatoes
2	acetamiprid in peppers (2 รายการ)	27	pyridaben and formetanate in peppers
3	bromuconazole in barley	28	pyridaben in peppers
4	buprofezin and unauthorised substance tricyclazole in basmati rice	29	unauthorised substance carbendazim in long grain parboiled rice
5	buprofezin and pyridaben in peppers	30	unauthorised substance chlorpyrifos in broccolis (2 รายการ)
6	buprofezin and thiamethoxam and unauthorised substances methamidophos, carbendazim, amitraz and tricyclazole in basmati rice	31	pyridaben, acetamiprid, lambda-cyhalothrin and difenoconazole and unauthorised substances tolfenpyrad and dinotefuran in green tea
7	unauthorised substance chlorpyrifos in brown eye beans	32	unauthorised substance chlorpyrifos in black eyed peas
8	cypermethrin in peppers	33	unauthorised substance chlorpyrifos in fresh dates
9	cypermethrin and lufenuron in Chinese chives	34	unauthorised substance chlorpyrifos in fenugreek leaves
10	esfenvalerate in mandarins (3 รายการ)	35	unauthorised substance ethion in dried chili
11	ethephon in pineapple	36	fenvalerate in mandarins (5 รายการ)

^๘ รวมสารปรุงแต่งอาหารสัตว์ (feed additive) ด้วย

Pesticide residues (Oct 2020)			
12	unauthorised substance ethylene oxide in ethylene oxide in organic natural sesame seeds	37	unauthorised substance ethylene oxide in sesame seeds (53 รายการ)
13	flonicamid in peppers	38	unauthorised substance ethylene oxide in decorations
14	formetanate in peppers	39	unauthorised substance ethylene oxide in muesli bread
15	fosthiazate in peppers	40	high content of cyanide in shredded linseed
16	unauthorised substance ethylene oxide in sesame seeds used in bakery products (5 รายการ)	41	unauthorised substance ethylene oxide in sesame seeds used in bread mixes (2 รายการ)
17	lufenuron , propiconazole, lambda-cyhalothrin, indoxacarb, dimethomorph , teflubenzuron, azoxystrobin, boscalid, myclobutanil and pyraclostrobin and unauthorised substances chlorpyrifos, carbendazim , flusilazole and iprodione in vine leaves	42	metalaxyl, lufenuron , acetamiprid, tebuconazole, thiophanate-methyl, lambda-cyhalothrin, cymoxanil, indoxacarb, dimethomorph, teflubenzuron, difenoconazole, azoxystrobin, trifloxystrobin, boscalid, pyraclostrobin and emamectin and unauthorised substances chlorpyrifos, profenofos, carbendazim and iprodione in vine leaves
18	unauthorised substance ethylene oxide in sesame seeds used in frozen bagels (2 รายการ)	43	unauthorised substance ethylene oxide in sesame seeds used in granola
19	unauthorised substances tolfenpyrad, dinotefuran and cyhalothrin in tea	44	unauthorised substance ethylene oxide in sesame seeds used in panigraines flour
20	pirimiphos-methyl and formetanate in peppers	45	unauthorised substance iprodione in frozen basil
21	pirimiphos-methyl, clothianidin, formetanate and tau-fluvalinate in peppers	46	unauthorised substance iprodione in black raisins
22	pirimiphos-methyl and pyridaben in peppers	47	unauthorised substance tricyclazole in basmati rice
23	prochloraz in mandarins (4 รายการ)	48	prochloraz and fenvalerate in mandarins
24	unauthorised substances carbendazim, hexaconazole and tricyclazole in red chillies	49	unauthorised substances chlorpyrifos and dimethoate in frozen straw mushrooms
25	pyridaben and formetanate in peppers	50	oxamyl in cucumbers

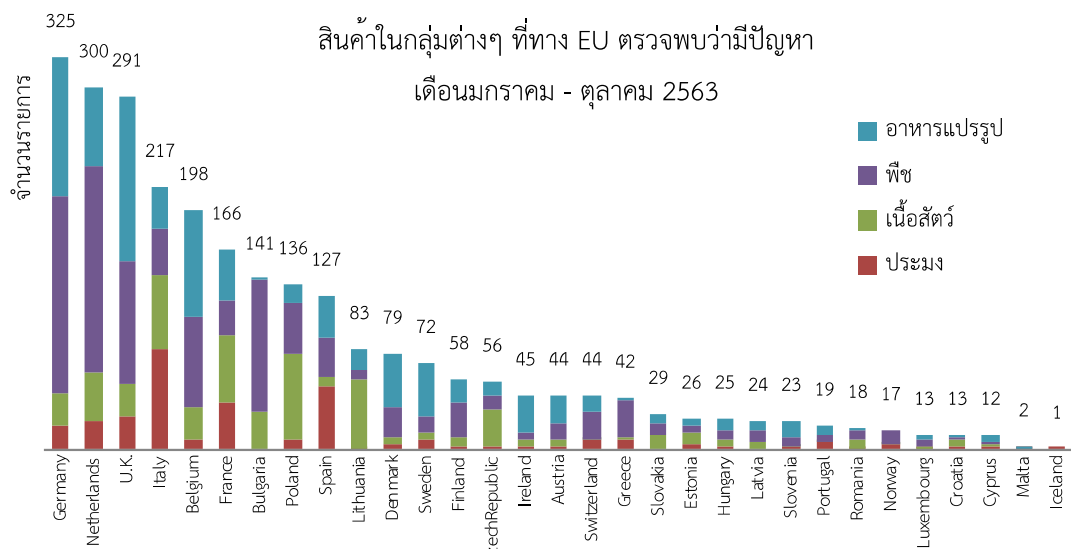
2.5 สารตกค้างจากยารักษาโรคสัตว์และยาปฏิชีวนะ (Residues of Veterinary medicinal products) จำนวน 3 รายการ (เดือนกันยายน จำนวน 2 รายการ) แบ่งเป็น ยารักษาโรคสัตว์ ofloxacin, amoxicillin ที่ไม่ได้รับอนุญาต (2 รายการ) และยารักษาโรคสัตว์ lasalocid เกินกว่าค่า MRL (1 รายการ)

2.6 สารตกค้างจากการปนเปื้อนของสารเคมีอื่น ๆ (Chemical contamination) จำนวน 31 รายการ (เดือนกันยายน จำนวน 30 รายการ) แบ่งเป็น สารตกค้างจากสาร sulphite สาร 2,4-dinitrophenol (DNP) และสาร yohimbine ที่เหลือเป็นสารตกค้างจากสารเคมีอื่น ๆ อาทิ สาร selenium สาร histamine และสาร benzo(a)pyrene

Chemical contamination (other)				
Oct 2020				
sulphite	2,4-dinitrophenol (DNP)	yohimbine	others	Total
11	3	2	15	31

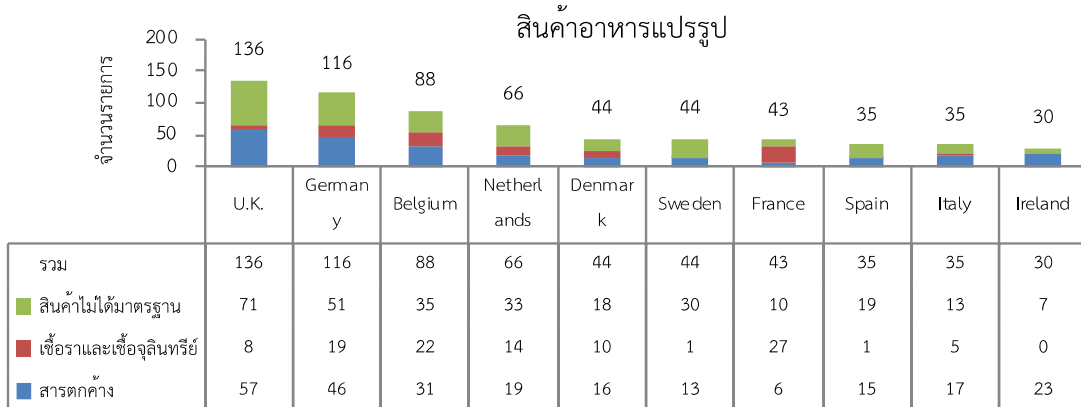
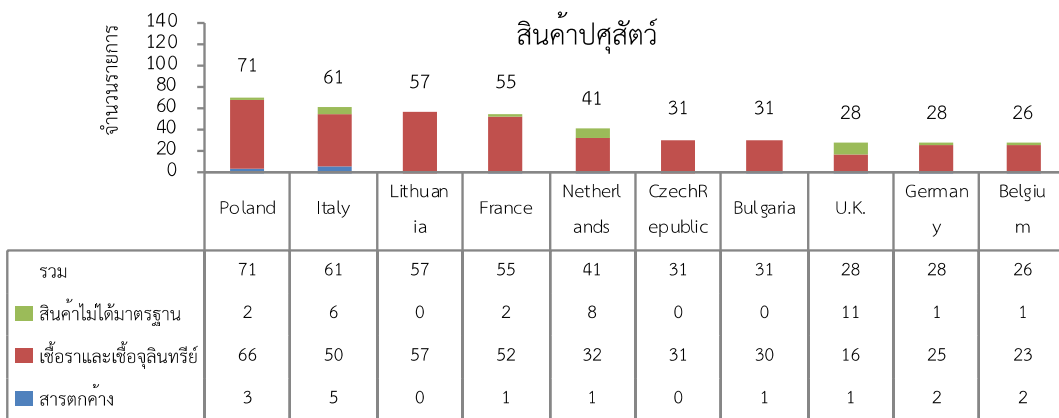
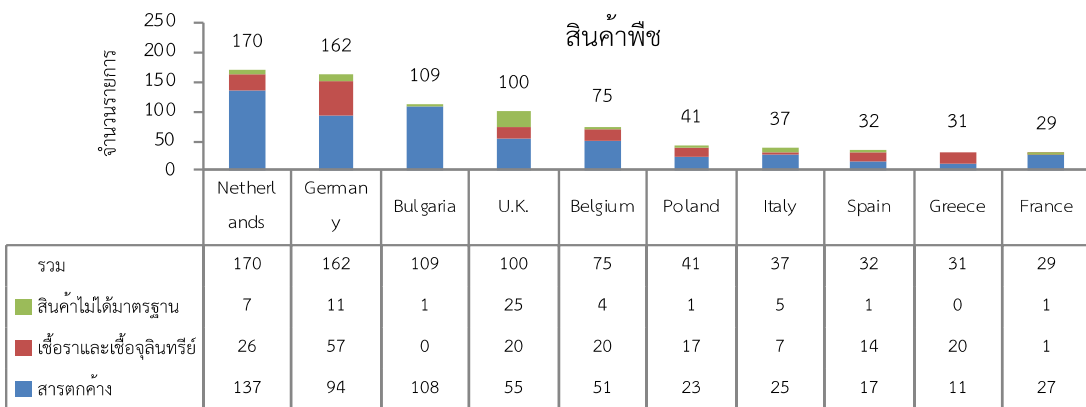
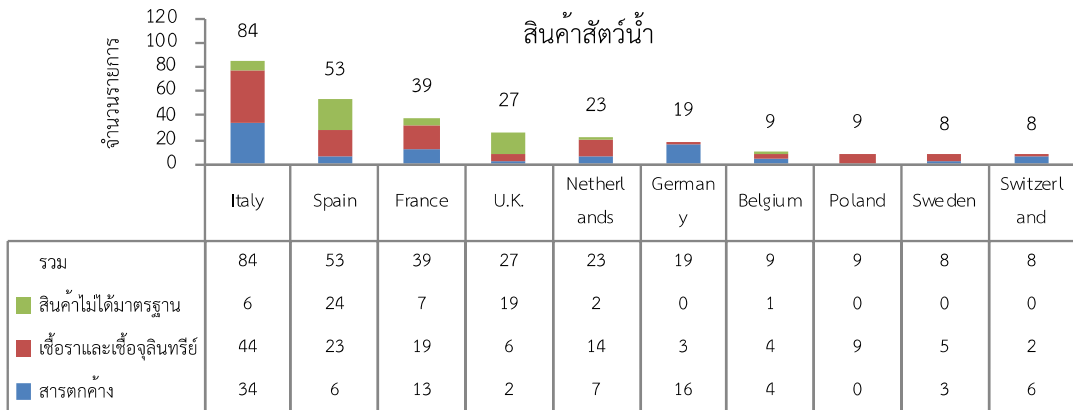
3. สารตกค้างในสินค้าเกษตรและอาหารจากไทย จำนวน 5 รายการ ได้แก่ สารโลหะหนัก (2 รายการ) สารปราบศัตรูพืช (2 รายการ) และสารสีที่ไม่ได้รับอนุญาต (1 รายการ) สำหรับรายละเอียดปัญหาสารตกค้างอื่น ๆ ของสหภาพยุโรปทั้งหมด และรายละเอียดของสารตกค้างในสินค้าเกษตรและอาหารของไทย สามารถศึกษาข้อมูลเพิ่มเติมได้ที่เว็บไซต์ <https://webgate.ec.europa.eu/rasff-window/portal/>

1. กราฟสะสม : จำนวนรายการสินค้าที่สหภาพยุโรป (EU) ตรวจพบปัญหาในปี 2563

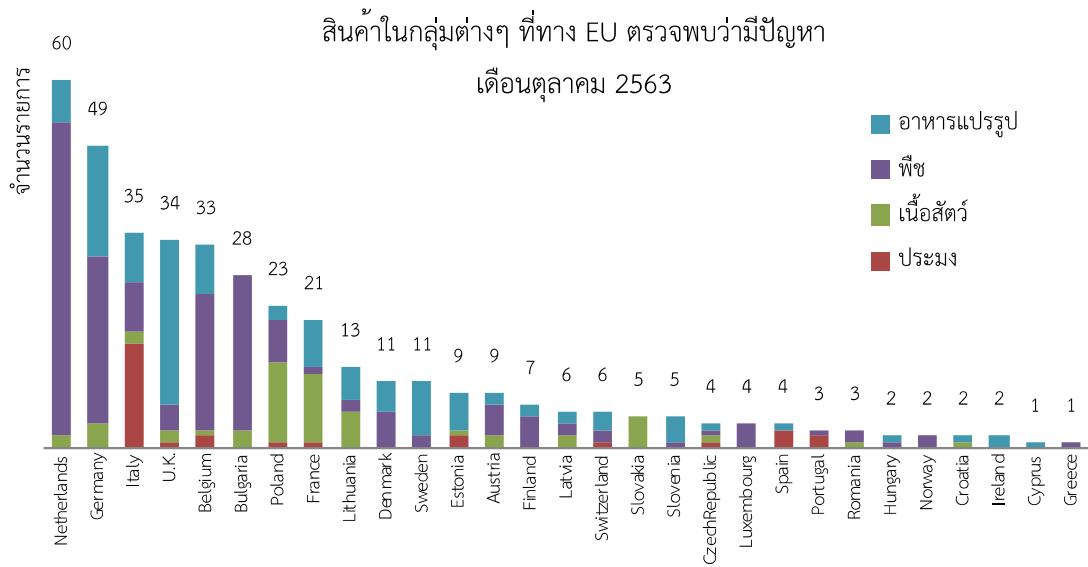


ประเทศ	ประมง	เนื้อสัตว์	พืช	อาหารแปรรูป	รวม
Germany	19	28	162	116	325
Netherlands	23	41	170	66	300
U.K.	27	28	100	136	291
Italy	84	61	37	35	217
Belgium	9	26	75	88	198
France	39	55	29	43	166
Bulgaria	0	31	109	1	141
Poland	9	71	41	15	136
Spain	53	7	32	35	127
Lithuania	1	57	8	17	83
Denmark	4	6	25	44	79
Sweden	8	6	14	44	72
Finland	3	8	28	19	58
Czech Republic	2	31	12	11	56
Ireland	2	6	7	30	45
Austria	3	6	13	22	44
Switzerland	8	1	22	13	44
Greece	8	2	31	1	42
Slovakia	0	13	9	7	29
Estonia	4	11	4	7	26
Hungary	3	5	9	8	25
Latvia	0	7	10	7	24
Slovenia	2	1	8	12	23
Portugal	6	1	6	6	19
Romania	1	8	7	2	18
Norway	4	1	12	0	17
Luxembourg	1	1	6	5	13
Croatia	2	7	2	2	13
Cyprus	3	1	3	5	12
Malta	1	0	0	1	2
Iceland	1	0	0	0	1
Grand Total	330	527	991	798	2646

2. กราฟสะสม : ประเทศสมาชิก EU (10 ลำดับแรก) ที่ตรวจพบปัญหาสินค้าในกลุ่มต่าง ๆ ระหว่างเดือน
ม.ค.- ต.ค. 2563 (แบ่งตามประเภทความเสี่ยง)

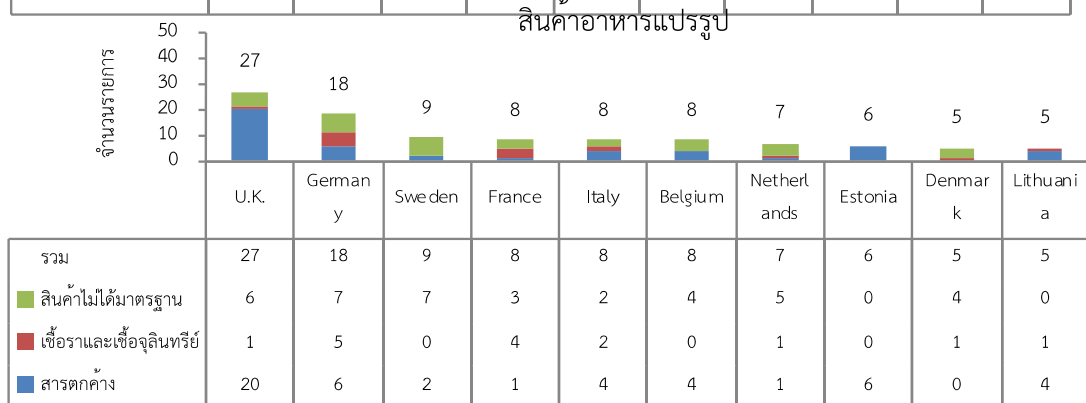
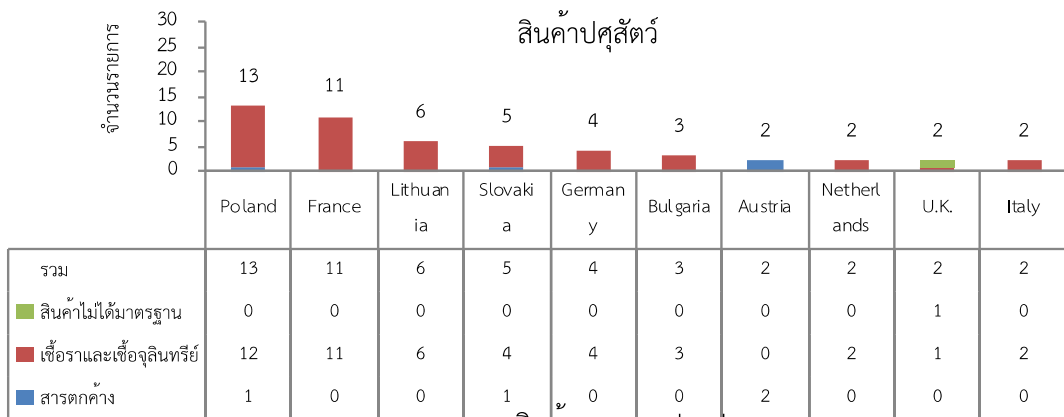
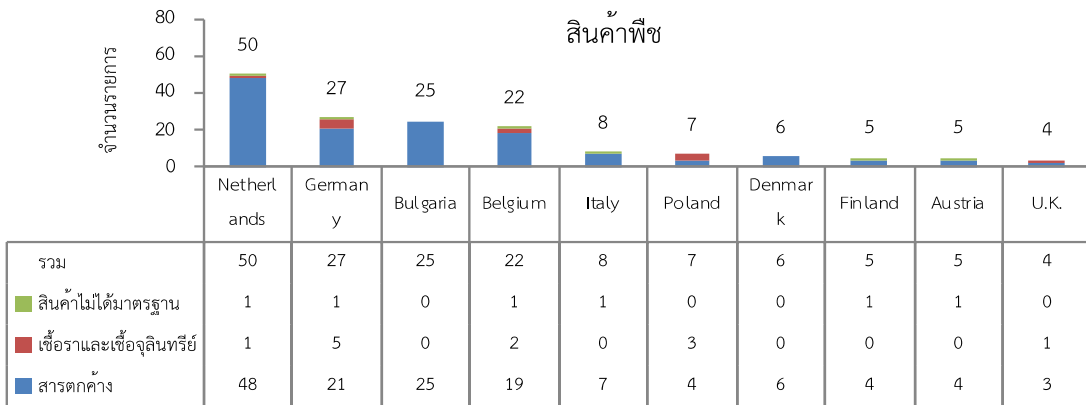
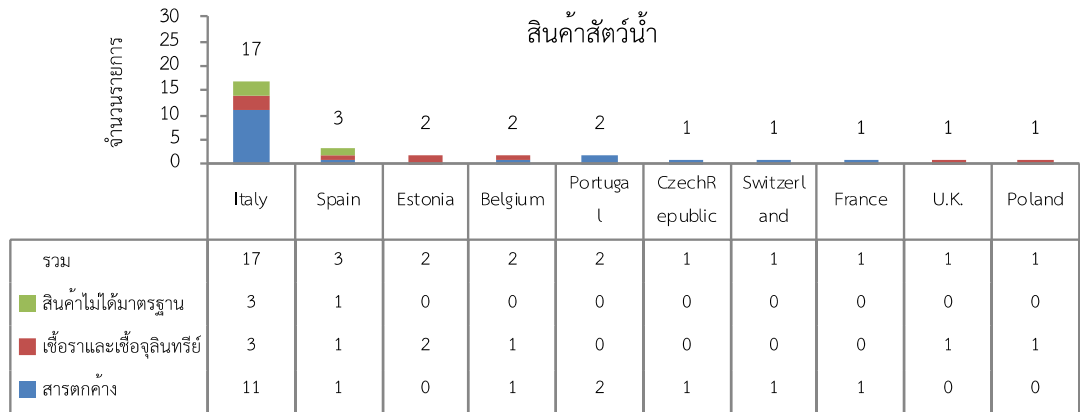


3. กราฟรายเดือน : จำนวนรายการสินค้าที่ EU ตรวจพบปัญหาในเดือนตุลาคม 2563



ประเทศ	ประมง	เนื้อสัตว์	พืช	อาหารแปรรูป	รวม
Netherlands	0	2	51	7	60
Germany	0	4	27	18	49
Italy	17	2	8	8	35
U.K.	1	2	4	27	34
Belgium	2	1	22	8	33
Bulgaria	0	3	25	0	28
Poland	1	13	7	2	23
France	1	11	1	8	21
Lithuania	0	6	2	5	13
Denmark	0	0	6	5	11
Sweden	0	0	2	9	11
Estonia	2	1	0	6	9
Austria	0	2	5	2	9
Finland	0	0	5	2	7
Latvia	0	2	2	2	6
Switzerland	1	0	2	3	6
Slovakia	0	5	0	0	5
Slovenia	0	0	1	4	5
CzechRepublic	1	1	1	1	4
Luxembourg	0	0	4	0	4
Spain	3	0	0	1	4
Portugal	2	0	1	0	3
Romania	0	1	2	0	3
Hungary	0	0	1	1	2
Norway	0	0	2	0	2
Croatia	0	1	0	1	2
Ireland	0	0	0	2	2
Cyprus	0	0	0	1	1
Greece	0	0	1	0	1
Grand Total	31	57	182	123	393

4. กราฟรายเดือน : ประเทศสมาชิก EU (10 ลำดับแรก) ที่ตรวจพบปัญหาสินค้าในกลุ่มต่าง ๆ เดือน ตุลาคม 2563 (แบ่งตามประเภทความเสี่ยง)



5. กราฟสะสม : สินค้าจากไทยที่ EU ตรวจพบปัญหา เทียบกับยอดการส่งออกระหว่างเดือน มกราคม - กันยายน 2562 และ 2563

จำนวนรายการสินค้าเกษตรจากที่ EU ตรวจพบปัญหาในรายงาน RASFF

เปรียบเทียบระหว่างเดือนมกราคม - กันยายน 2562 และ 2563

ประเภทสินค้า	2562									ม.ค - ก.ย.
	ม.ค.	ก.พ.	มี.ค.	เม.ย.	พ.ค.	มิ.ย.	ก.ค.	ส.ค.	ก.ย.	2562
1.สินค้าประมง	0	2	0	0	0	0	0	1	1	4
2.สินค้าพืช	1	0	1	3	2	1	5	6	2	21
3.สินค้าจากปศุสัตว์	0	1	0	0	0	1	0	0	1	3
4.สินค้าอาหารแปรรูป	0	0	0	1	2	0	0	1	0	4
รวมทั้งหมด(รายเดือน)	1	3	1	4	4	2	5	8	4	32

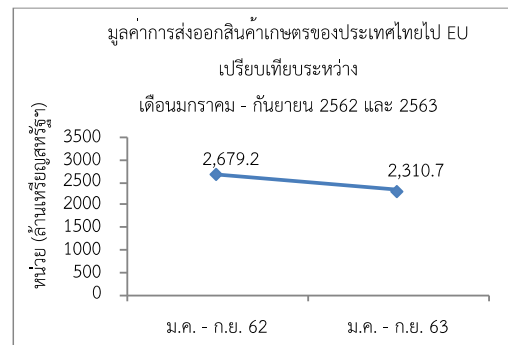
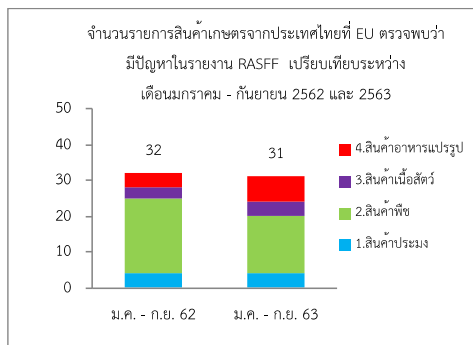
ประเภทสินค้า	2563									ม.ค - ก.ย.
	ม.ค.	ก.พ.	มี.ค.	เม.ย.	พ.ค.	มิ.ย.	ก.ค.	ส.ค.	ก.ย.	2563
1.สินค้าประมง	0	0	1	0	0	0	1	2	0	4
2.สินค้าพืช	0	2	1	1	3	0	1	3	5	16
3.สินค้าจากปศุสัตว์	0	0	0	1	0	0	1	2	0	4
4.สินค้าอาหารแปรรูป	0	1	0	0	1	0	1	2	2	7
รวมทั้งหมด(รายเดือน)	0	3	2	2	4	0	4	9	7	31

มูลค่าการส่งออกสินค้าเกษตรของไทยไปยัง EU

(ระหว่างเดือนมกราคม - กันยายน 2562 และ 2563)

ชื่อสินค้า	หน่วย : ล้านเหรียญสหรัฐฯ		อัตรายกยตัว (%)
	ม.ค. - ก.ย. 62	ม.ค. - ก.ย. 63	
1. สินค้าเกษตรกรรม (กสิกรรม,ปศุสัตว์,ประมง)	1,679.8	1,328.4	-20.9%
2. สินค้าอุตสาหกรรมการเกษตร	999.4	982.3	-1.7%
รวมทั้งสิ้น	2,679.2	2,310.7	-13.8%

มูลค่าการส่งออกสินค้าเกษตรกรรมและอุตสาหกรรมการเกษตรของประเทศไทยไปตลาด EU ในช่วงระหว่างเดือนมกราคม - กันยายน 2563 เมื่อเปรียบเทียบกับช่วงเวลาเดียวกันในปี 2562 พบว่า มูลค่าการส่งออกลดลง 368.5 ล้านเหรียญสหรัฐฯหรือ -13.8% ส่วนจำนวนสินค้าจากไทยที่ถูกทาง EU ตรวจพบว่ามีปัญหาตามรายงาน RASFF มีจำนวนลดลงจาก 32 รายการ เหลือ 31 รายการ⁹



⁹ จำนวนดังกล่าวไม่รวมสินค้าที่เป็นอุปกรณ์เครื่องใช้ที่สัมผัสกับอาหาร